























# Schalterprogramm Creo™

## Rahmen, Wippen

Funktion	 Geeignet für Einsatz	 Symbol	Verpackungseinheit	Farbauswahl	
				Mandelweiß 	Ultraweiß 
<b>RAHMEN</b> für horizontale oder vertikale Montage, putzausgleichend, Zentrierstege für passgenaue Montage					
1-fach, 82 x 82 mm (Außenmaß)			10/100	776001	776201
2-fach, 82 x 153 mm (Außenmaß)			10/100	776002	776202
3-fach, 82 x 224 mm (Außenmaß)			2/20	776003	776203
4-fach, 82 x 295 mm (Außenmaß)			2/20	776004	776204
5-fach, 82 x 366 mm (Außenmaß)			2/20	776005	776205
1-fach mit Beschriftungsfeld, 82 x 82 mm, inkl. Beschriftungsetiketten			10/100	–	776209
<b>WIPPEN VOLLE PLATTE 82 X 82 MM FÜR EINZELMONTAGE</b> Wippe mit Rahmen vormontiert					
Aus-/Wechselschalter	775806	Universalwippe + Rahmen Neutral 	10/100	776110	776160
Kreuzschalter	775807				
Taster Schließer	775811				
Universaltaster Wechsler	775816				
Aus-/Wechselschalter, beleuchtet	775602	Kontrollwippe + Rahmen Wippe mit eingesetztem Fenster 	10/100	776111	776161
Kreuzschalter, beleuchtet	775827				
Taster Schließer, beleuchtet	775813				
Taster Schließer Kontroll	775817				
Aus-/Wechselschalter Kontroll	775820				
Serienschalter	775805	Serienwippe + Rahmen Neutral 	10/100	776112	776162
Doppelwechselschalter	775808				
Doppeltaster 2 Wechsler	775818				
Taster Wechsler/Wechselschalter	775810				









# Schalterprogramm Creo™

## Wippen

Funktion	 Geeignet für Einsatz	 Symbol	Verpackungseinheit	Farbauswahl	
				Mandelweiß 	Ultraweiß 
<b>WIPPEN FÜR KOMBINATIONSMONTAGE</b> , Gegenplatte bereits auf Wippe vormontiert					
<b>Aus-/Wechselschalter</b>	775806	Universalwippe Neutral 	10/100	776010	776210
<b>Kreuzschalter</b>	775807				
<b>Taster Schließer</b>	775811				
<b>Universaltaster Wechsler</b>	775816				
<b>Wechselschalter 16 A</b>	775606				
<b>Aus-/Wechselschalter, beleuchtet</b>	775602	Kontrollwippe mit eingesetztem transparentem Fenster 	10/100	776008	776208
<b>Aus-/Wechselschalter Kontroll</b>	775820				
<b>Kreuzschalter, beleuchtet</b>	775827				
<b>Taster Schließer, beleuchtet</b>	775813				
<b>Taster Schließer Kontroll</b>	775817				
<b>Taster Wechsler, beleuchtet</b>	775846				
<b>Aus-/Wechselschalter, beleuchtet, 16 A</b>	775609	Kontrollwippe mit eingesetztem Fenster inkl. Piktogrammscheibe mit 4 Symbolen (neutral, rot, Licht, Glocke) 	10/100	776011	776211
<b>Aus-/Wechselschalter, beleuchtet</b>	775602				
<b>Aus-/Wechselschalter Kontroll</b>	775820				
<b>Aus-/Wechselschalter, 16 A</b>	775609				
<b>Kreuzschalter, beleuchtet</b>	775827				
<b>Taster Schließer, beleuchtet</b>	775813				
<b>Taster Schließer Kontroll</b>	775817				
<b>Taster Wechsler, beleuchtet</b>	775846				
<b>Serienschalter</b>	775805	Serienwippe Neutral 	10/100	776012	776212
<b>Doppelwechselschalter</b>	775808				
<b>Doppeltaster 2 Wechsler</b>	775818				
<b>Taster Wechsler/Wechselschalter</b>	775810				
<b>Serienschalter, beleuchtet</b>	775825	Serienwippe Kontroll mit eingesetztem transparentem Fenster 	10/100	-	776213
<b>Serienschalter Kontroll</b>	775869				
<b>Doppelwechselschalter, beleuchtet</b>	775608				






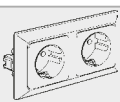




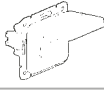

# Schalterprogramm Creo™

## Wippen

Funktion	 Geeignet für Einsatz	 Symbol	Verpackungseinheit	Farbauswahl	
				Mandelweiß 	Ultraweiß 
<b>WIPPEN FÜR KOMBINATIONSMONTAGE</b> , Gegenplatte bereits auf Wippe vormontiert (Fortsetzung)					
Jalousieschalter	775804	Jalousiewippe mit aufgedruckten Pfeilsymbolen	10/100	776014	776214
Jalousietaster	775814				
Aus-/Wechselschalter	775806	Wippe mit Beschriftungsfeld inkl. Beschriftungsetiketten 	10/100	776017	776217
Kreuzschalter	775807				
Taster Schließer	775811				
Universaltaster Wechsler	775816				
Kreuzschalter, beleuchtet	775827				
Wechselschalter, 16 A	775606				
Ausschalter, 2-polig	775802	Wippe mit Aufdruck 0/I	10/100	-	776215
Ausschalter, 3-polig	775803				
Ausschalter, 2-polig, 16 A	775605				
Ausschalter, 2-polig, Kontroll/beleuchtet	775822	Wippe Kontroll mit Aufdruck 0/I und eingesetztem transparentem Fenster	10/100	-	776218
Ausschalter, 2-polig, Kontroll/beleuchtet	775822	Wippe Kontroll Rot RAL 3000 mit Aufdruck 0/1 und „Heizung Notschalter“	10/100	776216	
Set mit 8 Piktogrammscheiben für Kontrollwippen Einsetzen in Kontrollwippen Best.Nr. 776x11			10/100	775800	










# Schalterprogramm Creo™

## Steckdosen

Funktion	 Geeignet für Einsatz	 Symbol	Verpackungseinheit	Farbauswahl	
				Mandelweiß 	Ultraweiß 
<b>SCHUTZKONTAKT-STECKDOSEN, 16 A/250 V~ VOLLE PLATTE FÜR EINZELMONTAGE</b>					
Für Spreiz- und Schraubbefestigung, Anschlüsse mit schraublosen Verbindungsklemmen (SL) oder Schraubklemmen (SK)					
<b>Steckdose (SL), 1-fach</b> Komplettgerät, 82 x 82 mm			10/100	776120	776170
<b>Steckdose (SL), 2-fach, horizontal</b> Komplettgerät, 82 x 153 mm			5/50	776122	776172
<b>Steckdose (SK), 2-fach, vertikal</b> Komplettgerät, 82 x 112 mm Passend für eine 1-fach Schalterdose		ohne Abb.	5/50	776123	776173
<b>SCHUTZKONTAKT-STECKDOSEN, 16 A/250 V~ VOLLE PLATTE FÜR KOMBINATIONSMONTAGE</b>					
Einsatz mit Abdeckung 55 x 55 mm, für Spreiz- und Schraubbefestigung, Anschlüsse mit schraublosen Verbindungsklemmen (SL) oder Schraubklemmen (SK)					
<b>Steckdose (SL)</b> Nachträglich beschriftbar durch aufsteckbaren Beschriftungsträger Best.Nr. 776000			10/100	776020	776220
<b>Steckdose (SK)</b> Nachträglich beschriftbar durch aufsteckbaren Beschriftungsträger Best.Nr. 776000			10/100	–	776221
<b>Steckdose (SL) mit Kinderschutz</b> Nachträglich beschriftbar durch aufsteckbaren Beschriftungsträger Best.Nr. 776000			10/100	776022	776222
<b>Steckdose (SL) mit Klappdeckel und Kinderschutz</b> Flacher Klappdeckel			10/100	776024	776224
<b>Steckdose (SL) mit Klappdeckel, Beschriftungsfeld und Kinderschutz</b> Geliefert mit Beschriftungsetiketten			10/100	Nicht verfügbar	776226
<b>Steckdose (SL) mit Kinderschutz und Beschriftungsträger</b> Geliefert mit Beschriftungsetiketten			10/100	776028	776228









# Schalterprogramm Creo™

## Steckdosen

Funktion	 Geeignet für Einsatz	 Symbol	Verpackungseinheit	Farbauswahl	
				Mandelweiß 	Ultraweiß 
<b>SCHUTZKONTAKT-STECKDOSEN, 16 A/250 V~ FÜR WSV, SV UND ZSV</b> Zur Kennzeichnung bestimmter Stromkreise: WSV: Weitere Sicherheits-Stromversorgung, SV: Sicherheits-Stromversorgung, ZSV: Zusätzliche Sicherheits-Stromversorgung					
<b>Steckdose (SL) Rot mit Beschriftungsträger und Kinderschutz</b> Für weitere Sicherheits-Stromversorgung (WSV)			10/100		776229
<b>Steckdose (SL) Grün mit Beschriftungsträger und Kinderschutz</b> Für Sicherheits-Stromversorgung (SV)			10/100		776234
<b>Steckdose (SL) Orange mit Beschriftungsträger und Kinderschutz</b> Für zusätzliche Sicherheits-Stromversorgung (ZSV)			10/100		776242
<b>SCHUTZKONTAKT-STECKDOSEN, 16 A/250 V~ VERWECHSLUNGSSICHER</b> Zum Schutz von bestimmten Stromkreisen Das mitgelieferte Codierplättchen muss am Stecker befestigt sein.					
<b>Steckdose (SK) Rot verwechslungssicher</b> Mit Beschriftungsträger			10/100		776230
<b>Ersatz-Codierplättchen</b> Für verwechslungssichere Steckdosen Zum Aufkleben auf die zu codierenden Stecker			10/500		050299













# Schalterprogramm Creo™

## Steckdosen

Funktion	 Geeignet für Einsatz	 Symbol	Verpackungseinheit	Farbauswahl	
				Mandelweiß 	Ultraweiß 
<b>STECKDOSEN, 16 A/250 V~ FRANZÖSISCHER STANDARD</b> Einsatz mit Abdeckung 55 x 55 mm, für Spreiz- und Schraubbefestigung					
<b>Steckdose (SK) mit Kinderschutz</b> Nachträglich beschriftbar durch aufsteckbaren Beschriftungsträger Best.Nr. 776000			10/100	–	776247
<b>STECKDOSE BRITISCHER STANDARD</b> Für Spreiz- und Schraubbefestigung, Abdeckung Best.Nr. 77xx19 verwenden					
<b>Steckdose (SK) mit Kinderschutz</b> 2 P + E, 13 A/250 V~			10/100		775849
<b>STECKDOSEN AMERIKANISCHER STANDARD</b> Für Schraubbefestigung					
<b>Steckdose (SK), 2-polig, euro-amerik. Standard</b> 2 P + E, 15 A/127 V~ 2 P + E, 16 A/250 V~ Abdeckung Best.Nr. 77xx19 verwenden			10/100		775837
<b>Steckdose (SK), 2-polig + E, amerik. Standard</b> 2 P + E, 15 A/127 V~ Abdeckung Best.Nr. 77xx19 verwenden			10/100		775838

# Schalterprogramm Creo™













## Abdeckungen

Funktion	 Geeignet für Einsatz	 Symbol	Verpackungseinheit	Farbauswahl	
				Mandelweiß 	Ultraweiß 
<b>DREHDIMMER</b>					
<b>Drehdimmer 40 – 400 W</b>	775654		10/100	776668	776768
<b>Drehdimmer 420 VA, ADW-ETL4</b> Abdeckung mit beleuchtbarem Drehknopf	775903		10/100	776060	776260
<b>Elektronisches Potentiometer</b> Abdeckung mit beleuchtbarem Drehknopf	775901				
<b>Drehdimmer 1000 VA, ADW-LS10</b> Abdeckung mit Lüftungsschlitzen und Drehknopf	775910		1/20	–	776259
<b>WIPPEN/ABDECKUNGEN FÜR TASTDIMMER</b>					
<b>Universal-Tastdimmer 400 W</b>	775652		1/10	776686	776786
<b>Tastdimmer Phasenanschnitt 600 W</b>	775653				
<b>LED-Tastdimmer 400 W</b>	775659				
<b>BEWEGUNGSMELDER PRO 21™/CREO™</b>					
<b>Bewegungsmelder 2-Leiter 180°, mit/ohne Handschalter, parallelschaltbar</b>	–		1	A77662 <sup>(1)</sup>	A77672 <sup>(1)</sup>
<b>Bewegungsmelder 3-Leiter 180°, mit/ohne Handschalter, parallelschaltbar, Nebstelleneingang</b>	–		1	A77663 <sup>(1)</sup>	A77673 <sup>(1)</sup>
<b>Bewegungsmelder 3-Leiter ohne Handbetätigung, 120° <sup>(2)</sup></b>	–		1/10	775773 + 999873 <sup>(1)</sup>	775773 <sup>(1)</sup>
<b>Bewegungsmelder 2-Leiter mit Handbetätigung, 120° <sup>(3)</sup></b>	–		1/10	775772 + 999872 <sup>(1)</sup>	775772 <sup>(1)</sup>
<b>WOCHENSCHALTUHR</b>					
<b>Schaltuhr 3-Leiter</b>	781050	–	1/10	–	776767

1: inkl. Einsatz

# Schalterprogramm Creo™








## Abdeckungen

Funktion	 Geeignet für Einsatz	 Symbol	Verpackungseinheit	Farbauswahl	
				Mandelweiß 	Ultraweiß 
<b>ANTENNE AUSFÜHRUNG HIRSCHMANN, 3-LOCH</b> Mit ausbrechbarer SAT-Öffnung, nachträglich beschriftbar durch aufsteckbaren Beschriftungsträger Best.Nr. 776000					
TV Einzeldose	775981	2-/3-Loch 	10/100	776082	776282
TV Durchgangsdose	775984				
SAT Einzeldose	775983				
<b>ANTENNE AUSFÜHRUNG 5-LOCH</b>					
Ausführung WISI, Ankaro, Hirschmann		5-Loch 	1/10	–	776280
<b>ANTENNE AUSFÜHRUNG LEGRAND</b>					
TV Einzeldose	775786	TV-R, 2-Loch 	10/100	776672	776772
TV Enddose	775787				
TV Durchgangsdose	775788				
TV Einzeldose	775789	TV-R-SAT, 3-Loch 	10/100	–	776773
TV Enddose	775790				
TV Durchgangsdose	775791				
<b>TELEFON</b>					
Abdeckung TDO für Telefon-Steckdose Österreich	775990		10/100	776090	776290
Abdeckung TAE für Telefon-Steckdose Deutschland	775991		10/100	776091	776291
<b>HI-FI LAUTSPRECHER-ANSCHLUSSEINHEIT</b>					
Abdeckung für Anschlusseinheit, 1-fach	775785		10/100	–	776700
Abdeckung für Anschlusseinheit, 2-fach	775784		10/100	–	776715








# Schalterprogramm Creo™

## Abdeckungen

Funktion	 Geeignet für Einsatz	 Symbol	Verpackungseinheit	Farbauswahl	
				Mandelweiß 	Ultraweiß 
<b>DATENANSCHLUSSTECHNIK</b>					
IAE 2x RJ45	775937	 Auslass 30° mit Beschriftungsträger	10/100	776075	776275
TAE 1x RJ45	775975				
TAE 2x RJ45	775936				
DAE UTP 1x RJ45, Kategorie 5e	775761				
DAE UTP 2x RJ45, Kategorie 5e	775762				
DAE UTP 1x RJ45, Kategorie 6	775828				
DAE UTP 2x RJ45, Kategorie 6	775830				
DAE FSTP 1x RJ45, Kategorie 6	775767				
DAE FSTP 2x RJ45, Kategorie 6	775768				
DAE Einsatz Montageplattenträger	775885	 Auslass 60° mit Beschriftungsträger	10/100	Nicht verfügbar	776276
<b>DATENDOSE SYSTEM LSA-PLUS</b> Fabrikat Rutenbeck, BTR, Telegärtner					
DAE FSTP 2x RJ45, Kategorie 6A	775976		10/100	776658	776758
DAE FSTP 2x RJ45, Kategorie 5e	775887				








# Schalterprogramm Creo™

## Abdeckungen

Funktion	 Geeignet für Einsatz	 Symbol	Verpackungseinheit	Farbauswahl	
				Mandelweiß 	Ultraweiß 
<b>UNIVERSAL-ABDECKUNG</b>					
Drucktaster Mandelweiß	775843	Abdeckung mit Ausnehmung Ø 46,5 mm 	10/100	776019	776219
Drucktaster Ultraweiß	775844				
Zugschalter	775809				
Zugtaster	775819				
Lichtsignal	775940				
Infolicht	775944				
Kombigerät Taster/Schalter, Ultraweiß	775558				
Potentialausgleichssteckdose	775988				
Gong Ultraweiß 12 V~/=	775709				
Gong Ultraweiß 230 V~	775718				
Summer Ultraweiß 230 V~	775712				
Rollladenschaltuhr Ultraweiß	775746				
Raumtemperaturregler Standard Mandelweiß	775812				
Raumtemperaturregler Standard Ultraweiß	775815				
Raumtemperaturregler Komfort Ultraweiß	775867				
Raumtemperaturregler Fußbodenheizung Ultraweiß	775858				
Steckdose britischer Standard	775849				
Steckdose euro-amerikanischer Standard 2-polig+E	775837				
Steckdose amerikanischer Standard 2-polig+E	775838				













# Schalterprogramm Creo™

## Abdeckungen

Funktion	 Geeignet für Einsatz	 Symbol	Verpackungseinheit	Farbauswahl	
				Mandelweiß 	Ultraweiß 
<b>DREH- UND ZEITSCHALTER</b>					
Zeitschalter 0 – 15 Min.	775962	Abdeckung mit Knebelknopf 	10/100	776057	776257
Zeitschalter 0 – 120 Min.	775964				
Stufenschalter Jalousie	775853				
3-Stufenschalter ohne Nullstellung	775957				
3-Stufenschalter mit Nullstellung	775958				
1-Stufenschalter mit Nullstellung	775959				
<b>LEITUNGS AUSLASS</b>					
Leitungsauslass mit Klemmen	775985		10/100	776085	776285
Leitungsauslass ohne Klemmen	775986				
<b>BLINDABDECKUNG</b>					
<b>Blindabdeckung mit Tragrings</b> Nachträglich beschriftbar durch aufsteckbaren Beschriftungsträger Best.Nr. 776000			10/100	776078	776278







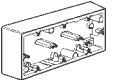







# Schalterprogramm Creo™

## Abdeckungen

Funktion	 Geeignet für Einsatz	 Symbol	Verpackungseinheit	Farbauswahl	
				Mandelweiß 	Ultraweiß 
<b>HOTEL-CARD</b>					
<b>Hotel-Card</b>	775954	Abdeckung mit Beschriftungsfeld für mechanischen Hotel-Card-Schalter 	10/100	–	776254
<b>MELDE- UND BEFEHLSGERÄTE</b> Für den Einbau von Drucktastern, Drehschaltern, Schlagtastern, Schlüsseltastern und Meldeleuchten					
<b>Abdeckung mit Tragrिंग, Öffnung Ø 22,5 mm</b>			10/100	Nicht verfügbar	776293
<b>NOTSCHALTER 10 A/250 V~</b> Für Schraubbefestigung: Anschlüsse mit Schraubklemmen (SK) Wird geliefert mit 1 Schließer- und 1 Öffnerkontakt. Diese können beliebig durch Öffner- (Best.Nr. 022901) oder Schließerkontakte (Best.Nr. 022902) ersetzt werden. Max. 2 Kontakte bestückbar.					
<b>Abdeckung Gelb mit Tragrिंग und rotem Pilzknopf (Ø 40 mm)</b> Schaltkontakt: 1 Schließer, 1 Öffner, Entriegelung durch Ziehen			1/10		776294
<b>Abdeckung Gelb mit Tragrिंग und rotem Pilzknopf (Ø 40 mm) mit Schloss</b> Schaltkontakt: 1 Schließer, 1 Öffner, Entriegelung durch Schlüssel (geliefert mit 2 Schlüsseln)			1/10		776198
<b>ADAPTER 45 X 45 MILLIMETER</b>					
<b>Zwischenrahmen für Sondergeräte 45 x 45 mm</b> Geeignet für Einbaugeräte mit Abdeckung 45 x 45 mm			10/100	–	776767
<b>ADAPTER 50 X 50 MILLIMETER</b>					
<b>Zwischenrahmen für Datendosen</b> Geeignet für Einbaugeräte mit Abdeckung 50 x 50 mm nach DIN 49075			10/100	776095	776295
<b>BESCHRIFTUNGSTRÄGER</b> Für Creo™-Abdeckungen, zum nachträglichen Beschriften					
<b>Aufsteckbarer Beschriftungsträger</b> Geliefert mit Beschriftungsetiketten			10/100		776000
<b>DIN-PROFIL-HALBZYLINDER</b> (nicht für Aufputz-Gehäuse geeignet)					
<b>Abdeckung DIN-Profil Gruppentast-/rast-Schalter Jalousie</b>	775960		10/100	–	776776

# Schalterprogramm Creo™











## Aufputzgehäuse und Beschallung

Funktion	 Geeignet für Einsatz	 Symbol	Verpackungseinheit	Farbauswahl	
				Mandelweiß 	Ultraweiß 
<b>AUFPUTZ-GEHÄUSE</b> Für vertikale oder horizontale Montage					
<b>Aufputz-Gehäuse, 1-fach</b> Abmessungen L x B x T: 90 x 90 x 36 mm (Außenmaß)			10/50	776131	776181
<b>Aufputz-Gehäuse, 2-fach</b> Abmessungen L x B x T: 90 x 161 x 36 mm (Außenmaß)			5/25	776132	776182
<b>Aufputz-Gehäuse, 3-fach</b> Abmessungen L x B x T: 90 x 232 x 36 mm			1/10	776133	776183
<b>ZUBEHÖR FÜR AUFPUTZ-GEHÄUSE</b>					
<b>Set für Kabel- und Rohreinführung</b>			10/100	–	776184
<b>Kombinationsteil</b> Zur Verbindung von Aufputz-Gehäusen			10/100	776135	776185
<b>UP-RADIO MIT DISPLAY UND UP-LAUTSPRECHER</b>					
<b>RDS-Radio mit Display</b> Ultraweiß	A75109		1/1	–	776295
<b>RDS-Radio mit Display</b> Mandelweiß	A75209		1/1	776095	–
<b>Lautsprecher Unterputz</b> Ultraweiß	A75110		1/1	–	776295
<b>Lautsprecher Unterputz</b> Mandelweiß	A75210		1/1	776095	–
<b>Fernbedienung für Unterputz-Radio mit Display, Grau</b>	A75014 <sup>(1)</sup>		1/1	–	–

1: wird in der Farbe Grau geliefert

# Schalterprogramm Creo™

## Einsätze Feuchtraum Unterputz IP 44

Funktion	 Geeignet für Einsatz	 Symbol	Verpackungseinheit	Farbauswahl	
				Mandelweiß 	Ultraweiß 
<b>WIPPSCHALTER/-TASTER, 10 A/250 V~ (ZUR VERWENDUNG MIT STANDARDRAHMEN)</b>					
Einsatz Universal Aus-/Wechselschalter 1-polig mit Wippe			10/100		776701
Einsatz Serienschalter mit Wippe			10/100		776702
Einsatz Doppelwechselschalter mit Wippe			10/100		776703
Einsatz Kreuzschalter mit Wippe			10/100		776705
Einsatz Taster Schließer 1-polig mit Wippe			10/100		776704
<b>FEUCHTRAUM-DICHTUNGSSETS (ZUR VERWENDUNG MIT STANDARDRAHMEN)</b>					
<b>FR-Wippe mit Piktogrammscheibe + Dichtungstopf</b> Als Abdeckung für Pro 21 Schalter und Taster mit Piktogrammscheibe (Glocke, Licht, weißes und rotes Leerfeld)		ohne Abb.	10/100		776751
<b>FR-Serienwippe + Dichtungstopf</b> Als Abdeckung für Pro 21 Serien- und Doppelwechselschalter sowie Doppeltaster		ohne Abb.	10/100		776752
<b>SCHUTZKONTAKT-STECKDOSE 16 A/250 V~ (ZUR VERWENDUNG MIT STANDARDRAHMEN)</b>					
Schutzkontakt-Steckdose (SL) mit Klappdeckel und Kinderschutz			10/100		776708